



Sundby Boldklub • Raffinaderivej 3

2300 København S • Tlf 32 95 68 60

Beretning 2018




Sundby Boldklub • Raffinaderivej 3

2300 København S • Tlf 32 95 68 60

Lidt baggrund om Sundby



- På 15 år er vi gået fra 30 ungdomsmedlemmer til 660 spillere under 25, heraf 610 under 18 år.
- Det er lykkedes at fastholde de unge mellem 13-18 år. H
- Vi er kommet over 1000 medlemmer
- Fra juni 2013 til juli 2016 er vi vokset fra 342 til 610 medlemmer under 18 år
- Det giver en række udfordringer:
 - En væsentlig større ”fodboldfabrik”
 - Mere administration
 - Pladsproblemer
 - Logistikudfordringer

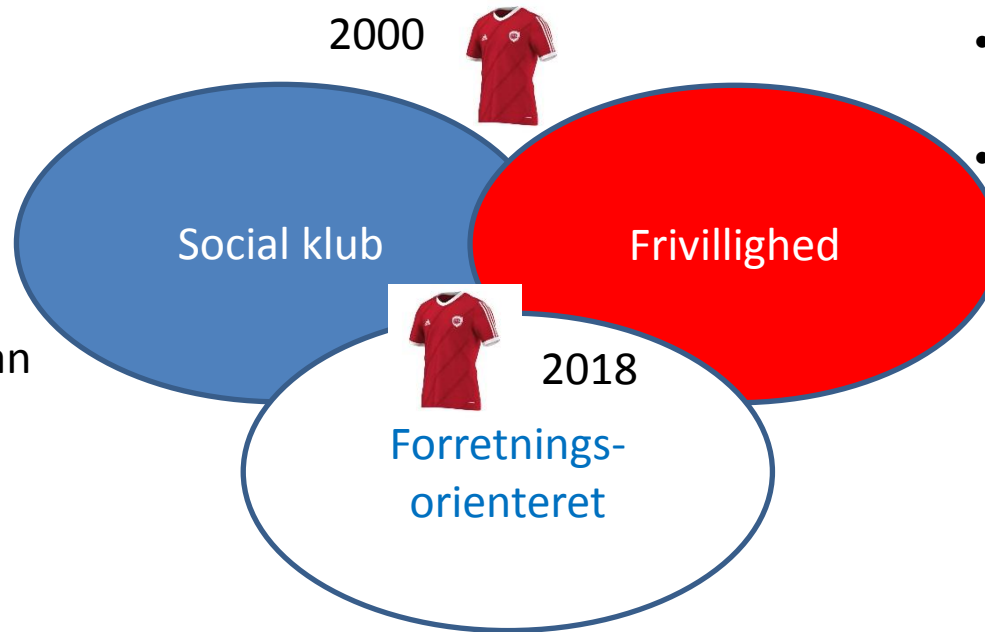


Lidt baggrund om Sundby


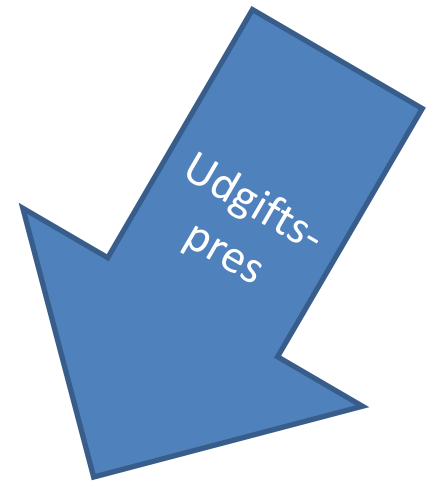


- Træning - måske
- Jeg gider det, som jeg gider
- Jeg arbejder for min årgang

- Hygge
- Socialt
- Vi klarer det, vi kan nå


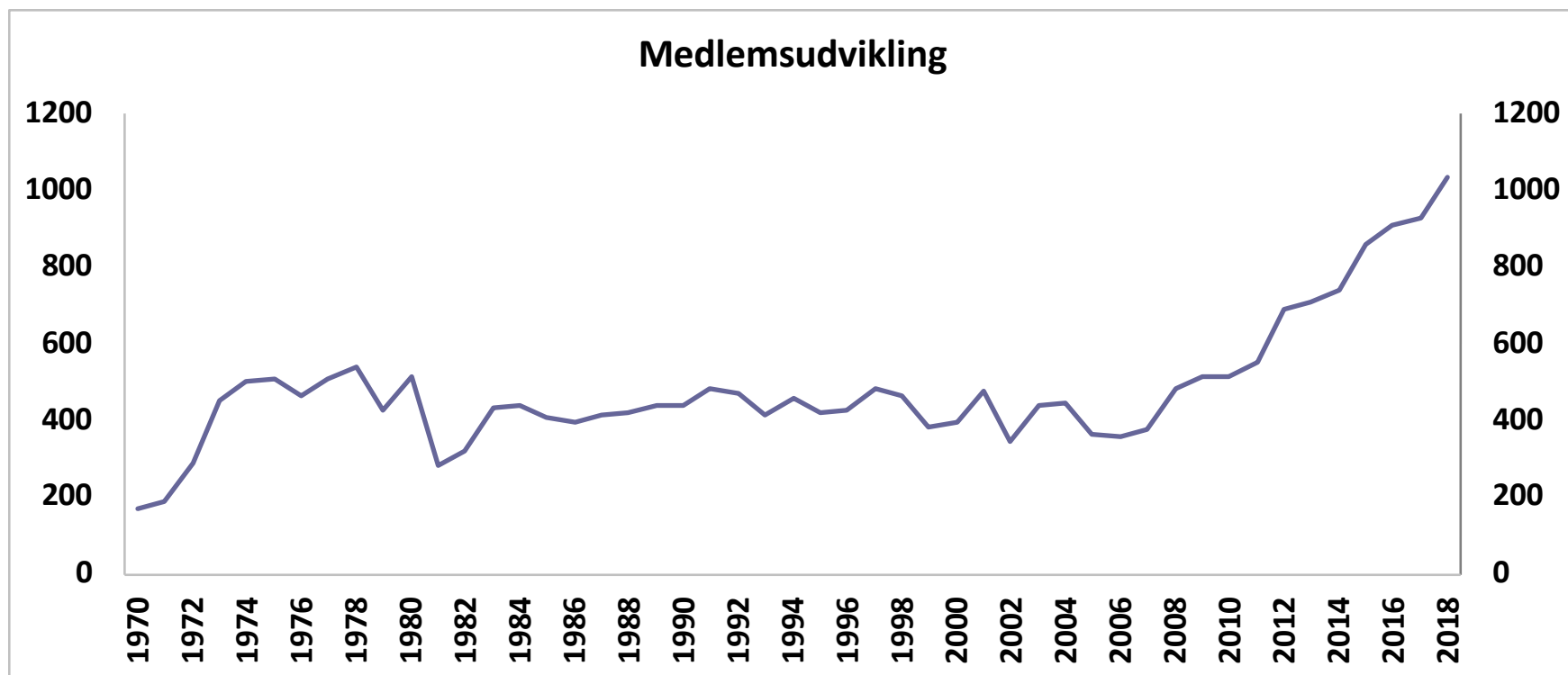


- Vi lover forældrene en vare – fodboldudvikling i tråd med DBU's Holdninger og Handlinger
- Jeg påtager mig en opgave, som Sundby ønsker jeg skal lave
- Jeg hjælper min klub – også min årgang
- Træningsmetoder mv. er standardiserede






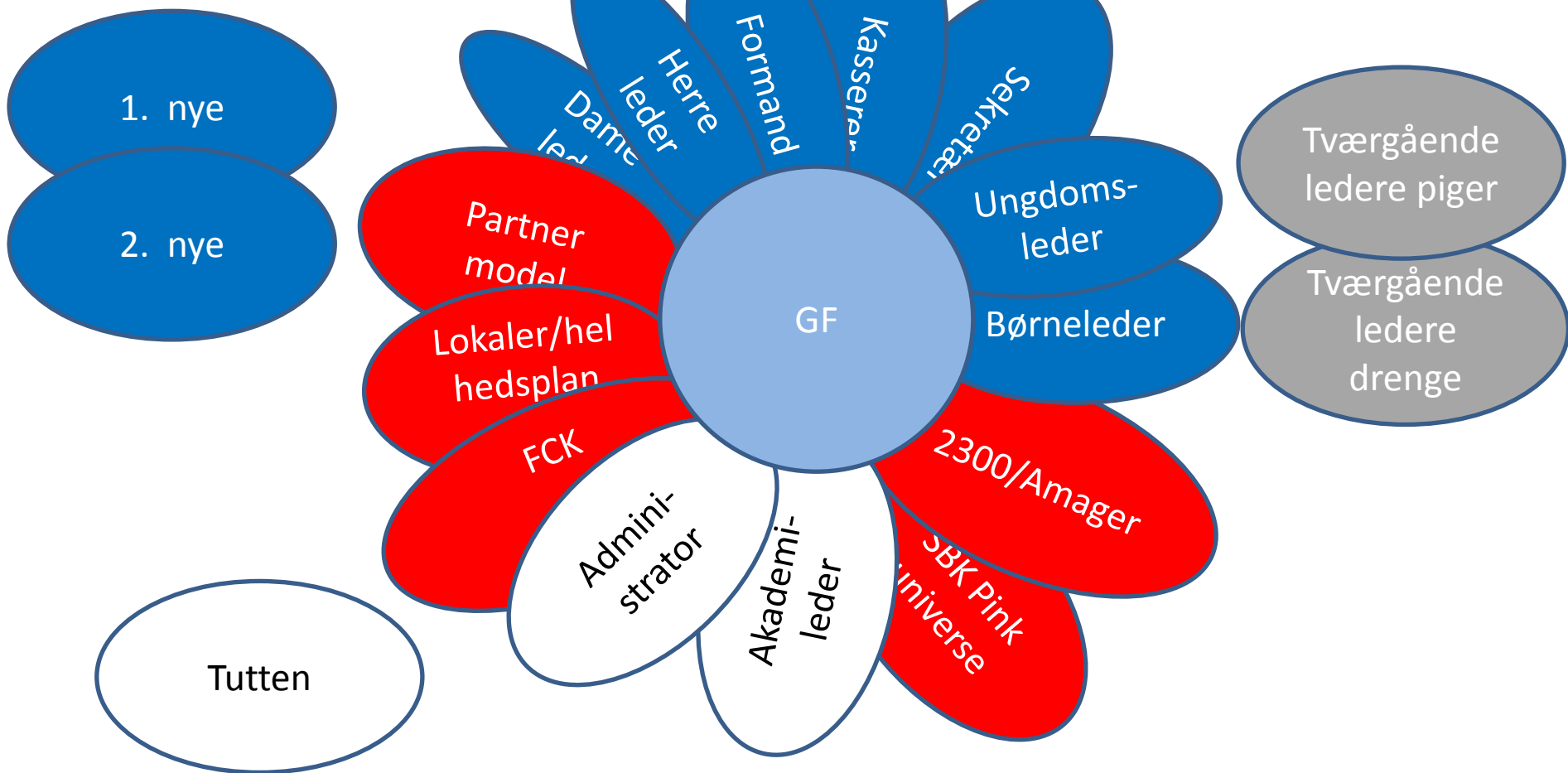
Udviklingen fra 1990 til 2018



Sundby Boldklub • Raffinaderivej 3

2300 København S • Tlf 32 95 68 60

Struktur



Fokusområder



Good governance

- Gennemsigtighed ●
- Aftaler ●
 - Forpagter ●
 - Amarsport ●
- Økonomiopfølgning ●

Kommerciel strategi


- SB som brand ●
- SB som forening ●
- SB og Amager ●
- SB bedre end de tror ●
- SB som konkurrencedygtigt tilbud ●

Klubudvikling

- SB Pink ●
- FCK/2300/Amager ●
- Partnermodel ●
- Lokaler ●
- Baner ●
- Tutten ●
- Årsfest i ungdom ●
- 2022 ●

Medlemmer


- 1033 nu, 362 i 2005 ●
- 700 under 18 år ●
- 40 over 60 år ●
- 1/3 kvinder ●



Pigesatsning i Sundby BK




- 3F liga
- Pigelicens
- Pigeunivers – omklædningsrum
- Elite-akademi
- Elite-skoleklasse på Amager – rollemodeller i nærmiljøet



Principper for kontingentet og budgetter



- Grundkontingentet i Sundby dækker træning, klubhus og adgang til baner. En gang om ugen for børn under 8 år, to gange om ugen for børn mellem 9 og 12 år og typisk to-tre gange om ugen mellem 13 og 18 år.
- Kontingentet skal afspejle de aktiviteter, som spilleren har i Sundby
- Ungdomsafdelingen dækker 70 pct. af de samlede driftsudgifter i Sundby. Fælles indtægter fordeles med samme brøk. Kontingentet skal dække drift og strategi
- Alle FOS midler tildelt under 18 årige indgår i ungdomsafdelingens budgetter
- Kontingentet skal medvirke til, at der løbende er balance mellem de udgifter og indtægter, som ligger i strategien for ungdomsarbejdet eller seniorerne
- Årgangene skal i udgangspunktet være i balance - jo flere medlemmer, jo flere midler til trænere og aktiviteter
- Det skal som udgangspunkt koste et sted mellem 10-15 kr. pr. aktivitet med mindre Københavns Kommune måtte vælge ikke at støtte via folkeoplysningsreglerne



Kontingentrappen

Akademiet med 3 ugentlige tekniske træninger 650 kr. pr. måned – ca. 25 kr. pr. træningspas

Senior

2051 kr.

2-3 ugentlige træningspas under ledelse af uddannede trænere
Pris pr. aktivitet 13 kr.

Over 12 år

2050 kr.

2-3 ugentlige træningspas under ledelse af uddannede trænere
Pris pr. aktivitet 11 kr.

10-12 år

1650 kr.

2 ugentlige træningspas under ledelse af uddannede trænere
Pris pr. aktivitet 13 kr.

8-9 år


1350 kr.

1-2 ugentlige træningspas under ledelse af forældretrænere (under uddannelse)
Pris pr. aktivitet 13 kr.

Fnuggi

1350 kr.


En ugentlig træning under ledelse af spillere fra 1. hold
Pris pr. aktivitet 13 kr.



Behov nye kontingenter




- 2050 kr. årligt for alle spillere over 6 år
- Tillæg for elitespillere 4000 kr. til 2300 på drengesiden (som nu)
- 3000 kr. for seniorer, men med mulighed for vagter i Royal, så længe vi har dem



Seniorafdelingen løber ikke rundt



- Hvert år i de seneste 5 år har seniorafdelingen givet underskud
- De budgetterede indtægter bliver typisk ikke som forventet
- Vi vender det rundt, nu opkræves det beløb, som får det til at løbe rundt, og så kan arbejde sig ud af stigningen



Status for økonomien 2017



	2010	2011	2012	2013	2014	2015	2016	2017	2018 Q2
Kontingent	325.700	473.400	486.600	570.650	677.250	820.800	1.239.704	1.389.590	789.759
Fos	214.706	336.905	329.951	359.863	323.695	374.848	451.552	579.563	241.921
Ekstra Pulje tilskud fra kommune	0	0	104.362	85.339	62.655	96.423	44.048	100.000	0
DBU	0	14.349	36.917	16.630	21.148	43.545	9.853	115.101	4.500
Sponsorbidrag	59.854	66.851	205.530	212.096	80.887	45.300	149.745	185.840	65.348
Anden deltagerbetaling	154.058	196.535	49.689	13.350	41.353	8.500	441.225	478.917	271.875
Kl og andre tilskud (fyrværkeri)	16.232	512	30.000	0	205.900	103.000	0	39.000	50.000
Skat af overskud	0	22617	0	0	0	0	0	0	0
Beskæftigelsestilskud	114.172	139.073	143.459	64.660	0	0	100.000		0
Anden deltagerbetaling akademi	31.451	0	199.800	355.425	391.750	495.600	56.501	0	167.767
I alt	916.173	1.250.242	1.586.308	1.678.013	1.804.638	1.988.016	2.492.628	2.888.011	1.591.170
Seniorafdeling	93.471	76.281	111.909	125.444	126.788	163.587	112.820	208.935	134.458
Ungdomsafdeling	137.567	283.859	165.871	174.565	267.611	217.099	259.450	325.051	88.943
Godtgørelser	114.612	94.862	211.475	285.918	443.499	526.200	492.159	868.605	367.924
Lønudgifter	112.117	127.375	110.024	116.058	121.761	273.209	424.945	291.848	158.083
A-skat	80.340	74.748	77.252	46.143	52.631	106.276	142.253	153.982	97.948
Forsikringer	12.895	14.483	13.357	13.715	15.325	4.676	11.729	9.835	1.452
Securitas	14.553	13.571	19.940	17.423	22.190	19.029	16.738	19.822	16.110
Rengøringsmidler	982	3373	27867	19783	42565	39792	53.867	32.314	23.200
Leje klubhus	54.332	54.353	116.964	135.417	104.070	49.625	110.409	95.192	101.191
Diverse anlæg og klubhus	59.744	78.241	121.047	98.554	168.726	145.793	116.355	84.987	52.775
Kbu og dommere	79.595	107.421	102.171	135.805	186.105	212.597	327.026	273.789	147.027
Administration	14.731	18.486	21.264	17.862	19.544	22.626	27.004	35.155	18.314
Sportsmaterialer	79.916	77.594	243.087	193.512	238.417	334.016	231.825	285.252	177.495
Uddannelsesudgifter	65.904	34.345	98.339	3.075	13.075	82.454	73.865	23.999	32.257
Øvrige udgifter	30.640	8.969	82.940	31.888	74.554	20.926	28.685	13.511	295.767
Tab tilgodehavende	51.366	32.800	0	0	9	90.302	10	14	0
Fos tilbagebetaling	25.576	0	0	0	0	0	0	0	0
Udgifter i alt	1.028.341	1.100.761	1.523.507	1.415.162	1.896.870	2.308.207	2.429.140	2.722.291	1.712.944
Resultat før afskrivninger	-112168	149481	62801	262851	-92232	-320191	63488	165720	-121774
Resultat før renter	-112168	149481	62801	262851	-92232	-320191	63488	165720	-121774
Renter	560	628	1336	2271	2063	340	340	500	
Årets resultat	-111608	150109	64137	265122	-90169	-319851	63828	166220	-121774

2022



- Strategi for ungdom – piger og drenge
- Strategi for senior
- Lokaler
- Gennemsigtighed i økonomi og processer
- Sponsorer
- Indtægter

